

## Kompetencia 2017

	6. évfolyam	8. évfolyam
<b>Matematika</b>	Az Önök telephelyén 1470 (1353;1560)	Az Önök telephelyén 1600 (1487;1696)
<b>Szövegértés</b>	Az Önök telephelyén 1427 (1331;1503)	Az Önök telephelyén 1483 (1318;1635)

Mérési terület	Évfolyam	Képzési forma	Átlageredmény (megbízhatósági tartomány)					
			A telephelyen	Országos	Az első viszonyítási csoport		A második viszonyítási csoport	
					Neve	Eredménye	Neve	Eredménye
Matematika	6.	ált. isk.	1470 (1353;1560)	☹️ 1497 (1496;1498)	Községi ált. isk.	☹️ 1442 (1439;1444)	Közepes községek ált. isk.	☹️ 1439 (1436;1441)
	8.	ált. isk.	1600 (1487;1696)	☹️ 1612 (1611;1613)	Községi ált. isk.	☹️ 1543 (1540;1545)	Közepes községek ált. isk.	☹️ 1537 (1534;1540)
Szövegértés	6.	ált. isk.	1427 (1331;1503)	☹️ 1503 (1502;1505)	Községi ált. isk.	☹️ 1434 (1432;1437)	Közepes községek ált. isk.	☹️ 1432 (1429;1435)
	8.	ált. isk.	1483 (1318;1635)	☹️ 1571 (1570;1572)	Községi ált. isk.	☹️ 1503 (1500;1505)	Közepes községek ált. isk.	☹️ 1498 (1496;1501)

### Matematika 6. évfolyam

Év	Átlag (konf. int.)	A 2017. évi eredmény és a korábbi évek eredményei közötti különbség (konf.int.)
2017	1470 (1353;1560)	-

2016	1507 (1452;1572)	⊙	-37 (-181;88)
2015	1588 (1538;1655)	⊙	-118 (-261;9)
2014	1630 (1579;1682)	▼	-160 (-301;-36)
2013	1362 (1255;1432)	⊙	108 (-44;253)





### Szövegértés 6. évfolyam

Év	Átlag (konf. int.)		A 2017. évi eredmény és a korábbi évek eredményei közötti különbség (konf.int.)
2017	1427 (1331;1503)		-
2016	1490 (1447;1549)	⊙	-63 (-179;43)
2015	1463 (1378;1555)	⊙	-36 (-178;101)
2014	1433 (1363;1514)	⊙	-6 (-159;124)
2013	1384 (1272;1470)	⊙	43 (-93;192)

### Matematika 8. évfolyam

Év	Átlag (konf. int.)		A 2017. évi eredmény és a korábbi évek eredményei közötti különbség (konf.int.)
2017	1600 (1487;1696)		-
2016	1642 (1606;1680)	⊙	-42 (-170;79)
2015	1579 (1485;1666)	⊙	21 (-147;175)
2014	1594 (1492;1678)	⊙	6 (-158;158)
2013	1519 (1437;1582)	⊙	81 (-49;210)

## Szövegértés 8. évfolyam

Év	Átlag (konf. int.)	A 2017. évi eredmény és a korábbi évek eredményei közötti különbség (konf.int.)
2017	1483 (1318;1635)	-
2016	1569 (1500;1633) 	-87 (-255;85)
2015	1659 (1593;1726) 	-176 (-385;7)
2014	1533 (1438;1618) 	-50 (-238;129)
2013	1437 (1335;1511) 	46 (-119;222)